CorelDRAW®
GRAPHICS SUITE 2021

產品指南

隆重介紹

CorelDRAW Graphics Suite 2021

專業繪圖軟體，點燃您的創意之火。

繪圖專業人士需要功能強大的解決方案以提高生產力。期限與利潤的壓力總是如影隨形，因此各大小企業無不積極尋求與客戶保持聯繫的新方式。隨著越來越多人改為在家工作，與同事、客戶、甚至朋友保持聯繫的方式，也與以往大相逕庭。

CorelDRAW® Graphics Suite 2021 不斷發展，以滿足當今日新月異的需求。我們致力於提升協作功能，不論團隊成員或客戶身在何處，使用者都能透過新一代工具即時收集備註並處理意見回饋。設計程序經過提升後，讓您以進階的繪圖和相片編輯功能，在創記錄的短時間內就完成預想的外觀與特效。此外，您可以透過全新工作流程掌控頁面與資產，在短時間內就能從構思進展至輸出成果。

CorelDRAW Graphics Suite 2021 針對當今設計人員的工作方式，提供必要工具，以專注於協作並提高生產力，並取得完美無瑕的工作成果。

專為完成工作而設計：使用全新的漸進式繪圖和相片編輯工具，更加輕鬆又快速地處理專案。運用新一代協作功能提高生產力，使設計流程與審核程序變得更簡單，並透過我們靈活的設計空間，搭配多頁面和多份匯出工作流程提升工作效率。

突破設計的侷限：透過向量插圖、版面、相片編輯和印刷樣式工具應用程式，以數位形式盡情揮灑您的創意，再將成果列印出來。最新的「在透視圖中繪製」功能可簡化原本繁複的工作流程，讓您有更多的時間專注於喜愛的項目。

全盤掌握創作流程：有了專為 Windows、macOS、行動裝置和網頁所打造的強大繪圖工具，您便可以自由選擇建立最佳作品的方式，現在更推出 iPad 專屬的全新應用程式。在 Windows 和 Mac 自訂工作區，讓您在量身打造的作業空間中學習並精益求精。隨時隨地都能讓您以自己想要的方式來建立引人注目的設計。

CorelDRAW 無所不在！

享受在 Windows、Mac、網頁、iPad 和其他行動裝置之間真正的跨平台體驗。CorelDRAW.app™ 提供全新的觸控最佳化使用者介面，藉此擴充行動裝置與平板電腦的應用範圍，更推出新的 iPad 應用程式，讓您可以輕鬆地隨時隨地進行設計。

專為 Windows 10 設計

- **手寫筆與觸控**–「觸控」工作區僅顯示您最頻繁使用的工具與命令，藉此增加繪圖區域的顯示空間，讓您可以使用手指或繪圖筆迅速進行調整。除了 Wacom 平板電腦和裝置外，還可以使用相容於 Windows 即時繪圖筆的平板電腦 (例如：Microsoft Surface)，快速有效地完成創作。
- **旋鈕**–支援旋鈕裝置，例如 Microsoft Surface Dial。僅利用觸控和旋鈕調節功能，即可在 CorelDRAW® 中體驗其他工作方式。放下鍵盤，嘗試關聯式的螢幕使用者介面吧。
- **顯示效能**–Windows 上的 CorelDRAW Graphics Suite 2021 經過最佳化處理後，能讓您充分運用系統的圖形處理器 (GPU) 效能，並大幅提升平移和縮放的流暢度。無論是使用滑鼠或觸控板，即使是最為複雜的版面都能順暢瀏覽。

別讓想像力受限於桌上型電腦

- 有了功能多功能的 CorelDRAW.app，就能將靈光乍現的巧思創意化為絕佳設計。
- 這個強大的網頁應用程式能在任何裝置的主要瀏覽器上執行，讓您隨時隨地存取作品。
- CorelDRAW.app 提供全新的觸控最佳化使用者體驗，藉此擴充行動裝置與平板電腦的應用範圍，更推出新的 iPad 應用程式，讓您可以輕鬆地隨時隨地進行設計。

專為 Mac 提供的全新設計

- **原生 macOS** – CorelDRAW Graphics Suite for Mac，是為了「提供 Mac 原生體驗」而全新設計。功能表、視窗與檢視、欄位和標籤、按鈕以及其他 UI 元素反映出最新版 macOS Big Sur。CorelDRAW Graphics Suite 2021 原生支援 Apple Silicon，因此能夠充分發揮 Apple M1 晶片的強大功能與效能。
- **並行**–使用 iPad 做為第二個顯示器，加快工作流程。由於 macOS 的「並行」功能，您可以透過 Apple Pencil 在 iPad 上進行設計，並檢視您所做的變更如何反映到桌面的 CorelDRAW 中。
- **觸控列**–利用 MacBook Pro 的觸控列功能，節省寶貴時間。這種多點觸控顯示不僅可以快速存取作業系統層級的控制項，也能快速存取 CorelDRAW 專屬功能，例如版面配置設定、文字控制項等等。

Konrad Jahnz

點燃您的創意之火

提供您所需的一切專業功能，讓您可以在截止時間前製作完美無暇的設計專案。

繪圖與插畫

使用 CorelDRAW 強大的向量繪圖工具，將線條、形狀和曲線轉變為複雜的藝術作品和精美的設計。探索最新的「在透視圖中繪製」功能，在繪製建築、風景或產品概念的透視圖時為您簡化工作流程。

頁面版面

取得所有必要工具，讓您建立手冊等多頁文件的版面配置。利用全新的精確版面配置工具，以更快的速度建立專案，並在單一靈活的設計空間中，輕鬆檢視、管理、編輯和發布所有數位資產。

ENZORE

協作

利用新一代協作功能節省時間。即時與客戶和同事保持密切聯繫。邀請評論者直接透過 CorelDRAW.app 在您的 CorelDRAW 檔案檢視、註記並留下評論。

印刷樣式

一整套印刷樣式工具，讓您排出精美的印刷文字。新增效果 (例如區塊陰影和輪廓圖)、讓文字大小符合路徑，以及讓文字圍繞物件排列。運用可變字型支援、連音符號、裝飾、小型大寫、花飾變體等各種 OpenType 印刷功能。

相片編輯

Corel PHOTO-PAINT 強大的相片編輯功能，可讓您修飾相片及增強效果。探索轉型後的調整工作流程，讓您在內容中以非破壞方式，套用重大影像強化。利用令人耳目一新的「取代色彩」工具，以更輕鬆簡單的方式，快速產生完美無暇的相片。

產品內容

CorelDRAW®

直覺式向量繪圖和頁面版面應用程式，可滿足現今忙碌的繪圖專業人士之需求

Corel PHOTO-PAINT™

專業影像編輯應用程式，可讓您迅速且輕鬆地修飾相片及增強效果

Corel® Font Manager

獨立的字型管理應用程式可讓您輕鬆尋找、管理和預覽本機儲存或網路中的字型

Corel® PowerTRACE

CorelDRAW 內建運用 AI 的公用程式，可讓您將點陣圖快速、準確地轉換成可編輯的向量圖

CorelDRAW™.app

出門在外，只要登入 Web 應用程式就能隨時隨地存取作品，或是讓客戶與商業合作夥伴存取設計檔案以便檢閱和註記

NEW! CorelDRAW™.app for iPad

使用 iPadOS 應用程式以隨時隨地進行設計

Corel® AfterShot™ HDR

此相片編輯器可讓您建立 HDR 影像，並可輕鬆修正及修飾您的 RAW 或 JPEG 相片

需要網際網路連線才能存取其中部分的軟體元件、線上功能以及內容。

免權利金內容和內建學習內容

- 7,000 張剪輯圖片、數位影像以及車體包膜範本
- 1,000 張高解析度數位相片
- 1,000 種以上的 TrueType 和 OpenType 字型
- 150 種專業設計範本
- 600 種以上的漸層、向量與點陣圖填色
- 專業角度解析、產品提示和教學影片

自動化支援

- JavaScript (JS)：Windows 和 macOS 支援整合式 API，可讓開發人員將作業自動化並擴充功能
- Microsoft Visual Basic for Applications (VBA)**：整合式開發環境具備 64 位元支援，並可協助您藉由作業自動化來精簡工作流程
- Microsoft Visual Studio Tools for Applications (VSTA)**：此工具組包含 .NET Framework 的強大功能，讓您能建立省時的巨集，以自動化作業並擴充程式功能

* 協作功能僅適用於含有維護授權之 CorelDRAW Graphics Suite 訂閱，或僅適用於永久授權客戶的加購方案。

** 隨附於 CorelDRAW Graphics Suite 2021 for Windows

OCTO

適用對象有哪些？

多功能的 CorelDRAW Graphics Suite 2021 能滿足所有的創意需求。CorelDRAW Graphics Suite 是廣受全球設計師信賴的工具，也是在包含製造、工程、招牌製作、行銷或其他產業在內之專業人士的首選利器。多功能的 CorelDRAW Graphics Suite 2021 能滿足所有的創意需求。CorelDRAW Graphics Suite 是廣受全球設計師信賴的工具，也是在包含製造、工程、招牌製作、行銷或其他產業在內之專業人士的首選利器。

品牌管理與行銷

無論是廣告和出版業的創意專業人士，或是自行製作行銷文宣的小型企業，都能運用 CorelDRAW Graphisc Suite 所提供的工具，來創作出色的品牌形象資產和引人入勝的銷售素材等。

零售與電子商務

CorelDRAW Graphics Suite 具備適合網頁內容和印刷品的專屬工具，是製作銷售點行銷活動、建立線上商店資產和社交媒體內容的不二之選。

招牌和大尺寸列印

借助功能強大的色彩管理引擎及出色的印前工具，招牌製作和印刷業的專業人士能透過 CorelDRAW 創作各種輸出類型的作品。

插圖及藝術作品

插畫家和藝術家都能將才華和技術與 CorelDRAW 強大的向量繪圖和影像編輯功能結合，創造出精美細膩的藝術品。

服飾與紡織品

無論是網版印刷、刺繡、服飾直接印製或服飾業，CorelDRAW Graphics Suite 都能為您提供在時尚界製作和輸出設計所需的一切工具。

提供客戶選擇的權利

無論您是為了便於管理企業年度預算而選擇訂閱，還是偏好直接購買軟體，Corel 均提供選擇，讓您不必綁定於單一授權。

適合公司與大型組織使用的 CorelDRAW

專為團隊與大型組織精心打造

如果團隊中有多位設計師、相關人士和審核人員，CorelDRAW Graphics Suite 2021 是最一埋想的設計平台。不論團隊成員是在 Windows、Mac 或同時在兩個平台上操作，IT 部門都能輕鬆提供軟體部署及虛擬化支援服務，並且透過 CorelDRAW.app 簡化全程的實作流程，而且不佔空間。此外，彈性的授權方案可讓使用者選擇訂閱或永久購買軟體，不論是政府或是學術機構等各種規模的組織都能輕鬆控制預算。

CorelDRAW.app 讓您輕鬆進行協作！

經過改良並簡化的協作工作流程能讓作品的檢閱、意見回饋和核准程序更加流暢，提升效率。設計師可以使用動態文字共同編輯功能來掌控特定屬性 (例如字型、大小、色彩和文字元素位置)，創作者在導入最終版本時也能兼顧設計的完整性。進行檢閱流程時，相關人士可以從 CorelDRAW.app 使用各種評論和註記工具，並且設計師可以在 CorelDRAW 2021 即時取得註解，藉此掌握一切。

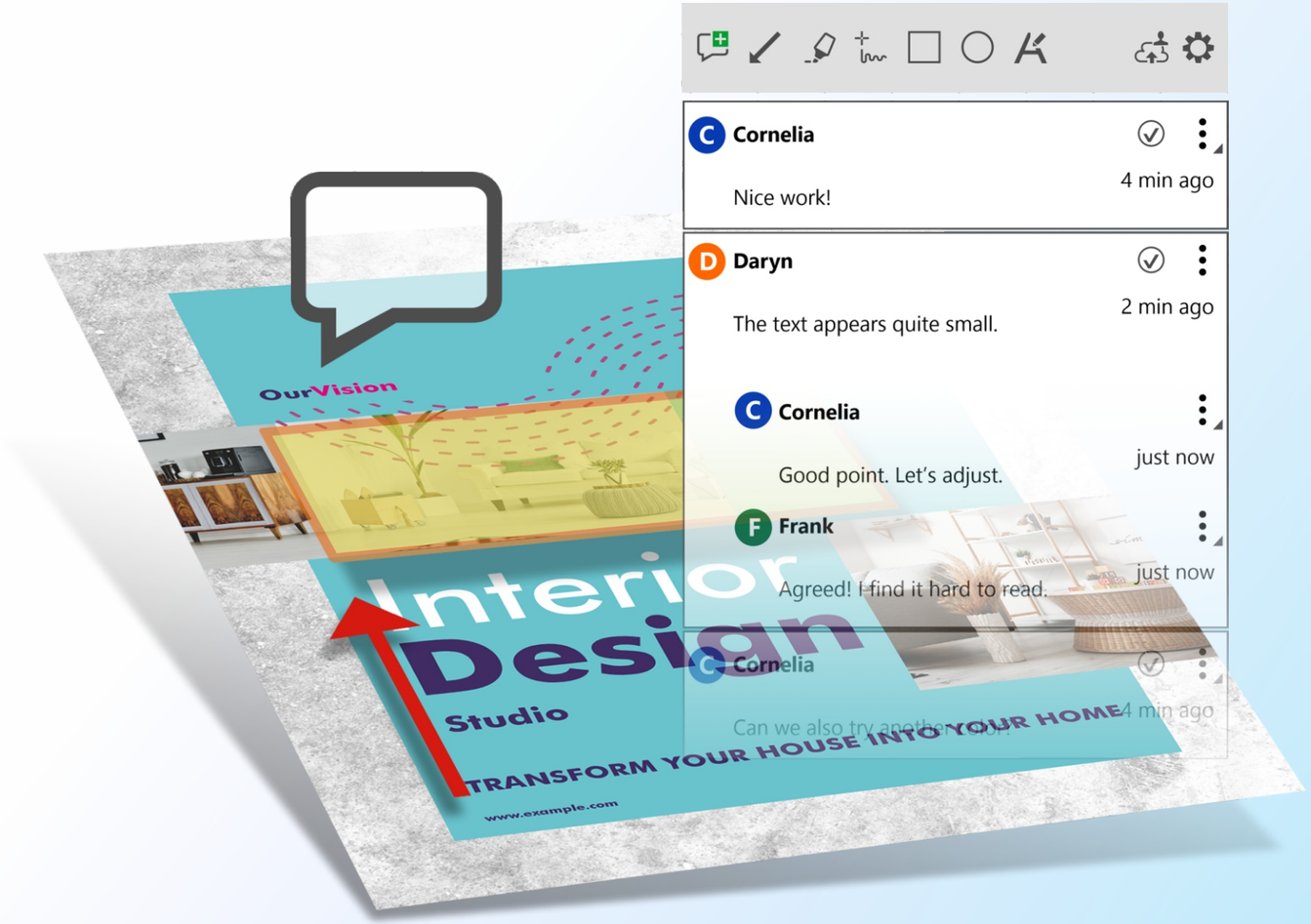

附註：協作功能僅適用於含有維護授權之 CorelDRAW Graphics Suite 訂閱，或僅適用於永久授權客戶的加購方案。

功能特點

進階繪圖功能

時間就是金錢，因此軟體必須迅速滿足您的需求，才能讓您專注於創意發想。CorelDRAW Graphics Suite 2021 具備最新的精確版面配置功能和先進的「在透視圖中繪製」功能，可簡化複雜的工作流程，進而在短時間內交付令人驚豔的成果。

全新功能！透視圖繪製

B這項新功能是根據透視投影的原則所打造，讓您無須先行設定複雜的格點，並且能在您繪製、修改或變形物件的同時顯示預覽畫面，是專為加快作業速度與提高生產力而打造的全新功能。直覺式相機導線能夠顯示檢視者的位置，藉此協助您流暢控制場景的深度。

您可以在「透視圖繪製」工具列使用可自訂的預設項目繪製一點、兩點或三點透視圖，藉此迅速變更繪製平面並調整透視場景的外觀，以找出最適合您專案或工作風格的外觀。

在相同頁面或文件中輕鬆建立多個透視群組，且各個群組都能有專屬的透視場景。當版面配置錯綜複雜時，您可以鎖定透視場景，以免不慎移動水平線或消失點。

觀看影片

增強功能！導線

處理導線時，只需按一下即可從實際比例切換至頁面尺寸。此外，您可以輕鬆管理自訂導線，如此便可迅速建立設計架構。

全新功能！貼齊自身

在從事複雜的設計時，CorelDRAW 2021 的一項全新設定能協助避免物件貼齊自身的貼齊點，讓您以輕鬆且精確的方式移動和變形設計元素。

彈性的設計空間

透過全新工作流程掌控頁面，讓您迅速從概念設計進展至輸出成果，藉此加速創作歷程。運用全新方法導覽和管理專案與其資產，迅速將靈感轉化為實際成果。

全新功能！多頁檢視

透過「多頁檢視」加速設計工作流程，並在單一文件上同步管理所有的頁面。

「多頁檢視」提供數種顯示方式的選項。如果您需要依固定順序處理或審核檔案 (例如手冊、書籍或雜誌)，則可以在欄、列或格點中依序排列頁面。當專案擁有彼此相異卻又相關的各種資產 (例如行銷活動的素材) 時，您可以在「自訂」模式輕鬆拖放並自由安排非依序排列的各個頁面。

無論在任何一種模式中，您都可以在頁面間迅速移動物件、貼齊設計元素、連結頁面文字框架、互動式調整頁面尺寸，以及選擇預設項目的尺寸等。

觀看影片

全新功能！「頁面」泊塢視窗/檢查工具

最新的「頁面」泊塢視窗/檢查工具能在設計專案中列出所有頁面，讓您輕鬆進行管理並迅速導覽專案。每個頁面都有可縮放的縮圖預覽，能夠反映其原始尺寸及內容。只需在泊塢視窗中拖曳即可重新排列頁面順序。此外，您可以在單一位置新增、刪除和重新命名頁面，藉此節省寶貴的時間與心力。只需按一下，即可在單一頁面或全新的「多頁檢視」模式間進行切換。

全新功能！多資產匯出

建立資產的自訂清單並匯出。最新的「匯出」泊塢視窗/檢查工具提供一系列彈性的頁面及物件輸出選項，可節省寶貴的時間。

以多種業界標準格式 (包括 PDF) 傳送頁面或物件。您可以將設計元素複製到「匯出」泊塢視窗/檢查工具，並修改其輸出選項，即可同步匯出設定方式相異的相同設計元素。或者，您也可以使用相同的偏好設定一次匯出多個項目。

觀看影片

全新功能！自動調整頁面

CorelDraw 2021 中還有一項方便省時的「根據頁面自動調整大小」功能。輕按一下，您就可以根據頁面內容調整頁面大小。藉由指定設計元素與頁面邊緣之間的間隔，迅速自訂邊界。

第 2 頁

第 3 頁

第 4 頁

第 1 頁

第 5 頁

進步的影像編輯

透過強大的相片編輯功能，讓您以更少的步驟迅速提升影像品質。以更輕鬆的方式，快速產生完美無暇的影像，讓您節省寶貴的時間，而且每一次都能超乎客戶的期待。

全新功能!「調整」泊塢視窗/檢查工具

立即使用最為重要且經常使用的濾鏡功能，讓您以非破壞的方式即時調整內容。全新的「本機調整模式」簡化了針對特定影像區域套用濾鏡的程序。您可以儲存滿意的調整成果，此後便能迅速再次使用。您也可以選擇預設套用的濾鏡，即可在啟動軟體後迅速展開工作。

全新功能！取代色彩

重新打造的「取代色彩」濾鏡。色彩選取器和滴管工具經過改良，使編輯工作更加精準，而新的互動式控制功能可讓使用者以更加直覺的方式，微調色相和飽和度範圍。Corel PHOTO-PAINT 2021 同時還新增滑桿，讓選取與未選取像素間的色彩轉換更加平滑。

觀看影片

全新功能！支援 HEIF

透過支援高效率圖檔格式 (HEIF) 的 Corel PHOTO-PAINT 和 CorelDRAW 2021 使用智慧型手機拍攝的相片。

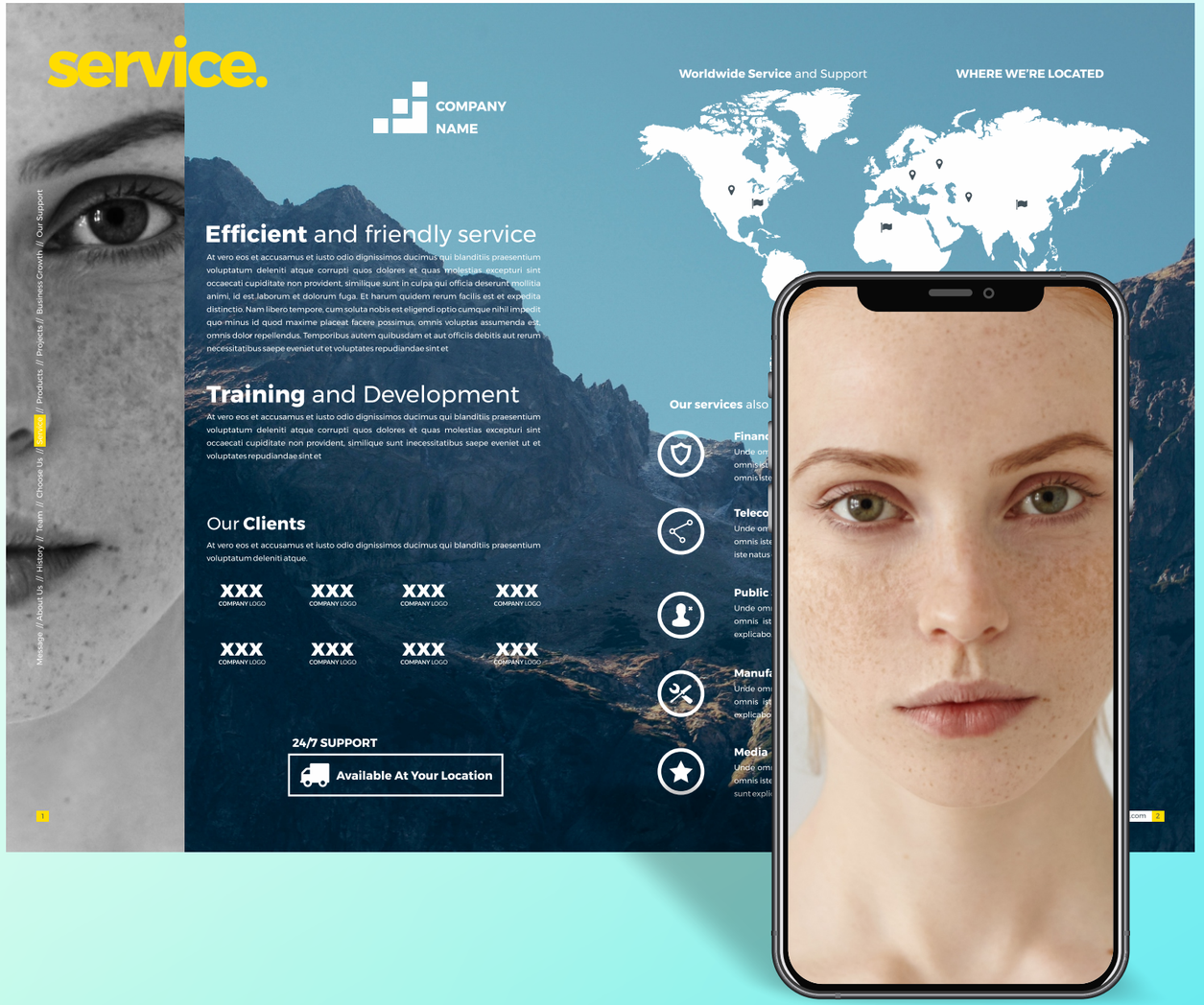

新一代協作功能

最新升級的 CorelDRAW.app 進一步增強我們創新的協作功能，讓您與客戶和同事即時合作處理設計專案。CorelDRAW Graphics Suite 2021 能夠迅速連接並支援 Microsoft Teams，即便使用者身在異地，也能輕鬆確保專案如期進行。

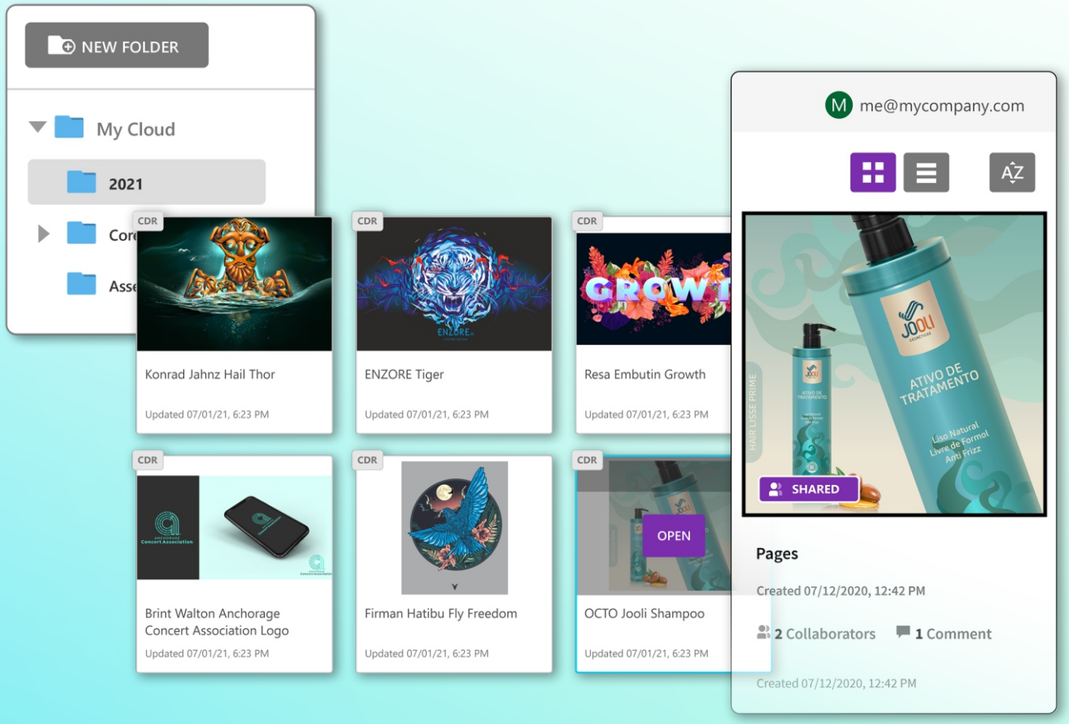

全新功能！即時備註

最新的「即時備註」功能可讓所有將關人員即時處理專案。相關人員可以從 CorelDRAW.app 評論和註記文件，而且 CorelDRAW 2021 中的工作檔案會立即顯示這些意見回饋。當設計師需要釐清輸出內容時，審核者可以立即透過 CorelDRAW.app 查看查詢，讓改進程序順暢進行並加速審核過程。

觀看影片

全新功能！儀表板

以 CorelDRAW 2021 和 CorelDRAW.app 的全新儀表板做為協作中心。儀表板包含雲端中的所有設計檔案，只需按一下即可顯示預覽、意見與團隊成員數量和專案狀態。您也可以直接在 CorelDRAW 2021 使用儀表板分享設計內容，而無須分別開啟檔案。

觀看影片

全新功能！適用於 Microsoft Teams 的 CorelDRAW.app

適用於 Teams 的 CorelDRAW.app 可供您檢視和編輯位於 Microsoft Teams 的 CorelDRAW 設計檔案。登入您的 Microsoft 365 企業使用者帳戶，即可在會議中建立新的設計專案，並且無須離開 Teams 頻道，就可即時與團隊成員共同審核設計內容。

附註：協作功能僅適用於含有維護授權之 CorelDRAW Graphics Suite 訂閱，或僅適用於永久授權客戶的加購方案。

「CorelDRAW 協助我將想像內容化為真實的傑出設計。」

Firman Hatibu

CorelDRAW 系列產品

CorelDRAW Graphics Suite 2021 是我們一系列完整創意繪圖軟體解決方案的一份子，能夠滿足愛好者、家庭企業和繪圖專業人士的各種需求。CorelDRAW 系列產品還包括：

全新功能！CorelDRAW Essentials 2021

無論是繪圖設計的新手或是稍有涉獵，這款多功能向量繪圖軟體可協助您實現各種設計構想。安心地迅速製作海報、卡片、日曆、社交媒體影像等。

全新功能！CorelDRAW Standard 2021

運用此入門級的繪圖、版面配置和相片編輯工具套裝軟體，輕鬆處理家庭作業或中小企業所需的設計內容。提供秘訣和教學課程，讓不同技術層級或專業知識領域的使用者都能進行設計。

CorelDRAW Technical Suite

CorelDRAW Technical Suite 適用於工程、建築與製造業，提供卓越控制能力與精確度，協助製作完美的技術文件和設計。運用專為技術繪圖工作流程打造的工具製作複雜的圖形，並在短時間內完成幾乎任何類型的視覺化通訊。

Tomasz Mroziński

系統需求

CorelDRAW® GRAPHICS SUITE 2021 FOR WINDOWS

CorelDRAW® MICROSOFT STORE EDITION

- Windows 10* (64 位元)，需安裝最新更新
- Intel Core i3/5/7/9 或 AMD Ryzen 3/5/7/9/Threadripper，EPYC
- 支援 OpenCL 1.2 顯示卡 (3 GB 以上 VRAM)
- 4 GB RAM (建議 8 GB 或以上 RAM)
- 需要 4.3 GB 可用硬碟空間，用於存放應用程式和安裝檔案
- 多點觸控螢幕、滑鼠或繪圖板
- 全螢幕解析度 1280 x 720 (96 dpi)
- DVD 光碟機 (用於安裝盒裝產品)
- 從 DVD 執行安裝需要下載最多 700 MB 的內容
- 需要網際網路連線才能安裝並認證 CorelDRAW Graphics Suite 並存取其中的軟體組件、線上功能以及內容。

*CorelDRAW Graphics Suite 2021 支援 Windows 10、2004 版、20H2 版及可能於 CorelDRAW Graphics Suite 2021 生命週期中新推出的更新版本。

CorelDRAW® GRAPHICS SUITE 2021 FOR MAC

CorelDRAW® FOR MAC APP STORE

- macOS Big Sur 11.0 或 macOS Catalina 10.15 (含最新版本)
- Intel 或 Apple M1 多核心處理器
- 支援 OpenCL 1.2 顯示卡 (3 GB 以上 VRAM)
- 4 GB RAM (建議 8 GB RAM 以上)
- 供應用程式檔案使用的 4 GB 可用硬碟空間 (建議使用固態硬碟)；不支援區分大小寫的檔案系統
- 1280 x 800 螢幕解析度 (建議使用 1920 x 1080)
- 滑鼠或繪圖板
- 需要網際網路連線才能安裝並認證 CorelDRAW Graphics Suite 並存取其中的軟體組件、線上功能以及內容。

Jedalias Mendez

CorelDRAW®
GRAPHICS SUITE 2021

關於 Corel

Corel 產品讓全球各地數百萬相連的知識工作者更快完成工作。我們提供業界最知名的軟體品牌，無論是個人或團隊都能創作、合作並交付令人印象深刻的成果。我們堅持提供多樣的創新應用程式產品組合 (包括 CorelDRAW®、MindManager®、Parallels® 和 WinZip®)，藉此啟發使用者靈感，協助他們達成目標，而這正是我們賴以成功的要素。

有關 Corel 的詳細資訊，請造訪 www.corel.com。

版權所有 ©2021 Corel Corporation。
CorelDRAW® Graphics Suite 2021 檢閱者手冊

Corel、CorelDRAW、CorelDRAW 氣球標誌、CorelDRAW.app、AfterShot、Corel PHOTO-PAINT、MindManager 及 WinZip 均為 Corel Corporation 在加拿大、美國及/或其他國家/地區的商標或註冊商標。Parallels 為 Parallels International GmbH 在加拿大、美國及/或其他國家/地區的商標或註冊商標。Apple、Apple Pencil、iPad、Mac、MacBook Pro、macOS、Sidecar 和 Touch Bar 為 Apple Inc. 的商標。本文所提及的其他所有公司、產品與服務名稱、標誌、品牌和任何已註冊或未註冊商標，僅為識別之用，該名稱或商標分屬於各所有人之專屬財產。本文所使用與第三方相關之品牌、名稱、標誌或任何其他資訊、影像或素材並無商業合作之意。在此聲明我方不具有此類其他第三方資訊、影像、素材、標示與名稱的所有權。相關完整專利告知與資訊，請前往 www.corel.com/patents

原始作品範例由協力廠商所提供，除非與該方另有約定，否則必須獲得許可才能使用和/或修改。

CorelDRAW®
GRAPHICS SUITE 2021